

ОПРОСНЫЙ ЛИСТ ДЛЯ ЗАКАЗА УУМ ВО СЕРИИ МС: ПУЛЬТ УПРАВЛЕНИЯ И ИНДИКАЦИИ «Ex d»




ЗАКАЗЧИК		ЗАПОЛНЯЕТСЯ ООО «АТЭКС-Электро»	
Организация		ФИО менеджера	
Контактное лицо		№ входящей заявки	
Телефон		Дата регистрации	
Электронная почта		Присвоенный артикул после подбора изделия	

ОСНОВНЫЕ ПАРАМЕТРЫ								
Зона установки (уровень взрывозащиты)	Вид взрывозащиты	Категория взрывоопасной смеси	Температурный класс	Защита от внешних воздействий	Температура окружающей среды при эксплуатации, °C		Параметры электрической цепи	
					min	max	Uном, В	Iном, А
1 (подходит для Зоны 2)	Ex	d	<input type="radio"/> ИВ-Н2 (по умолчанию)	<input type="radio"/> Т6 (по умолчанию)	<input type="radio"/> IP66 (по умолчанию)	от -60 °C до +40 °C (по умолчанию)	по току клемм (по умолчанию)	
			<input type="radio"/> ИС (кроме ацетилена)	<input type="radio"/> Т5	<input type="radio"/> IP67			
			<input type="radio"/> ИС	<input type="radio"/> Т4				

ТРЕБОВАНИЯ К ОБОЛОЧКЕ	
Материал оболочки	<input type="radio"/> Алюминий ВПП <input type="radio"/> Нержавеющая сталь
Необходимые опции оболочки:	
Зажим заземления	<input checked="" type="checkbox"/>
Монтажная панель	<input type="checkbox"/>
Внешние петли крышки	<input checked="" type="checkbox"/>
Внешние кронштейны для установки	<input checked="" type="checkbox"/>

МАТЕРИАЛ КАБЕЛЬНЫХ ВВОДОВ	
Никелированная латунь	<input type="radio"/> (по умолчанию)
Нержавеющая сталь	<input type="radio"/> (по умолчанию)

ТИП КАБЕЛЯ / КАБЕЛЬНОГО ВВОДА И ЕГО РАСПОЛОЖЕНИЕ						
Расположение	Количество, шт.	Артикул кабельного ввода (если известен)	Диаметр внешней оболочки кабеля, мм	Диаметр внутренней оболочки кабеля, мм	Обозначение кабеля	Обозначение подсоединяемой трубы или металлорукава (при наличии)
Сторона A (сверху)						
Сторона B (справа)						
Сторона C (снизу)						
Сторона D (слева)						

КЛЕММЫ						
Назначение клеммы	Количество, шт.	Сечение проводника, мм ²	Тип крепления провода в клемме	Наличие маркировки	Наличие перемычек	
Основная 			<input type="radio"/> Винтовой (по умолчанию) <input type="radio"/> Пружинный	<input type="radio"/>	<input type="radio"/>	
Нейтральная 				<input type="radio"/>	<input type="radio"/>	
Заземления 				<input type="radio"/>	<input type="radio"/>	
Шина	<input type="radio"/> Внутренняя шина заземления PE		<input type="radio"/> Внутренняя шина на изоляторах для соединения экранов (отдельно от PE)			

ЭЛЕМЕНТЫ УПРАВЛЕНИЯ И ИНДИКАЦИИ					
№	Наименование элемента	Количество, шт.	Цвет	Контакты	Текст шильда

ДОПОЛНИТЕЛЬНО			
Ограничения по габаритам (если имеются)	Дополнительные пожелания к конфигурации	Количество изделий	Дата готовности заказа
Высота, мм			
Ширина, мм			
Глубина, мм			